

Déshumidificateur Multi-fonction



Puissance de 9kW à 30kW

Carrosserie Inox

Compresseur Scroll

Ecran LCD

D-ZUM

R410A



9kW

12kW

15kW

18kW

24kW

30kW

La solution ultime pour votre habitation et piscine, le déshumidificateur multi-fonction. Il permet d'assurer le chauffage ou rafraichissement de votre habitation mais aussi de chauffer et deshumidifier votre piscine intérieure.

Le déshumidificateur multi-fonction est disponible en plusieurs variantes pour s'adapter au mieux à vos besoins et envies. En monobloc, bi-bloc, gainable, couplé à une centrale double flux ou à une batterie d'eau chaude.

Il peut ainsi déshumidifier votre piscine intérieure tout en la chauffant et aussi assurer le chauffage ou le rafraichissement de votre habitation.

On peut également en option produire l'eau chaude sanitaire pour son habitation.

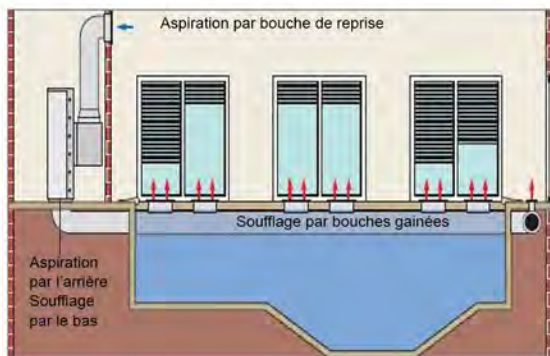
Modèle		M-DZU-9M	M-DZU-12M	M-DZU-15M	M-DZU-18M	M-DZU-24M	M-DZU-15T	M-DZU-18T	M-DZU-24T	M-DZU-30T
Déshumidification	L/24h	168	240	300	360	450	300	360	450	600
Puissance chaud	kW	9	12	15	18	24	15	18	24	30
Puissance absorbée	kW	2,88	3,84	4,8	5,7	7,7	4,8	5,7	7,7	9,6
Intensité chaud	A	13,1	17,4	21,8	26	35	12,6	15	20,2	25,2
Puissance froid	kW	7,8	10,4	13	15	20	13	15	20	26
Puissance absorbée	kW	2,6	3,47	4,33	5,2	6,9	4,33	5,2	6,9	8,7
Intensité Froid	A	11,8	15,8	19,7	23,6	31,3	12,6	13,7	18,1	22,8
Puissance chaud	kW	14	20	24	28,5	40	24	28,5	40	50
Puissance absorbée	kW	2,88	3,84	4,8	5,7	7,7	4,8	5,7	7,7	9,6
Intensité piscine	A	13,1	17,4	21,8	28,5	35	12,6	15	20,2	25,2
Appoint électrique	kW	2	2	2	2	2	2	2	2	2
Intensité resistance	kW	9,1	9,1	9,1	9,1	9,1	9,1	9,1	9,1	9,1
Débit d'eau piscine	m3/h	5 à 8	5 à 8	6 à 12	6 à 12	8 à 15	6 à 12	6 à 12	8 à 15	8 à 15
Débit d'air	m3/h	2500	2500	3200	3200	2400	3200	3200	3200	3200
Alimentation	V/PH/Hz	220/1/50	220/1/50	220/1/50	220/1/50	220/1/50	380/3/50	380/3/50	380/3/50	380/3/50
Niveau sonore	dB(A)	52	55	56	56	56	56	56	56	56
Compresseur		SCROLL	SCROLL	SROLL	SCROLL	SCROLL	SROLL	SCROLL	SCROLL	SCROLL
Gaz		R410A	R410A	R410A	R410A	R410A	R410A	R410A	R410A	R410A
Unité intérieure										
Poids	kg	105	105	130	130	135	130	130	135	140
Dimensions (LxIxH)	mm	1306x750x955	1306x750x955	1306x750x955	1306x750x955	1306x750x955	1306x750x955	1306x750x955	1306x750x955	1306x750x955
Unité extérieure										
Poids	kg	30	30	50	50	65	50	50	65	65
Dimensions (LxIxH)	mm	880x360x800	880x360x800	930x390x1270	930x390x1270	1200x515x1540	930x390x1270	930x390x1270	1200x515x1540	1200x515x1540

Conditions nominales: 30°C 70% RH
 Conditions nominales piscine: 24°C Ext 27°C sortie d'eau
 Limite de fonctionnement -10°C+43°C

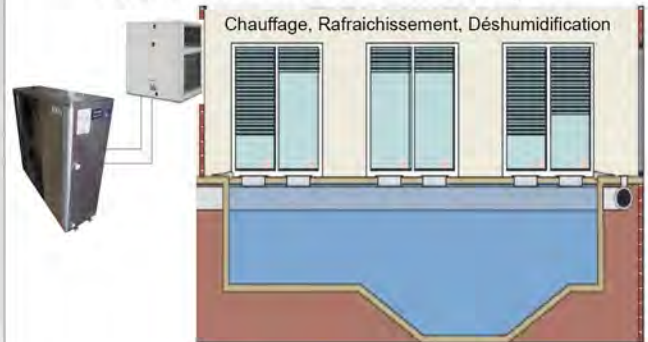
Déshumidificateur Multi-fonction

Les différents types d'installations possibles en Multi-fonction

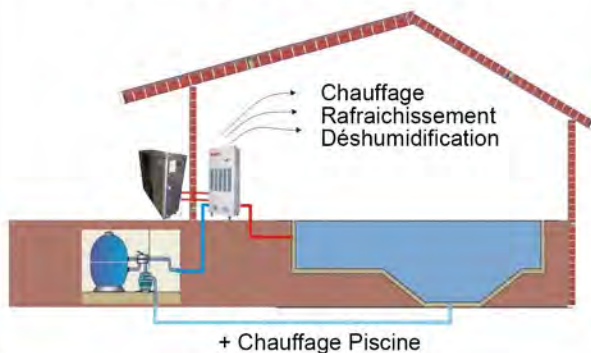
Déshumidificateur Monobloc gainable



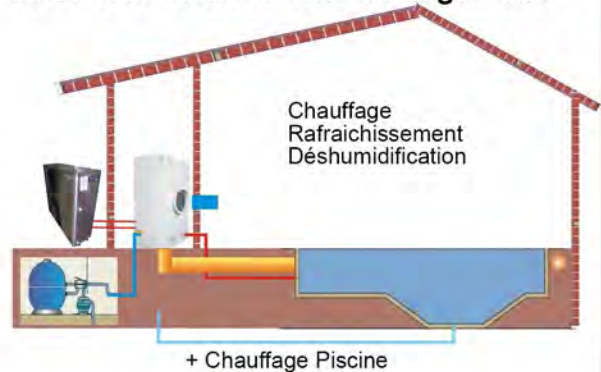
Bi-bloc avec installation en façade



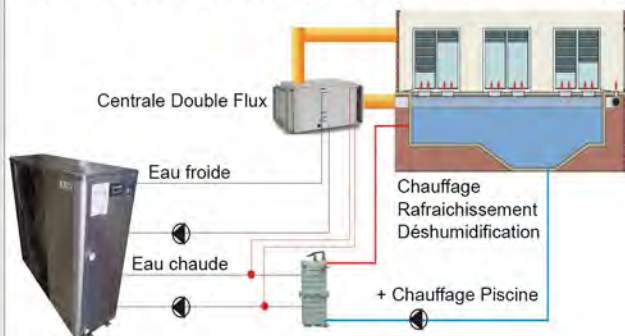
Bi-bloc avec unité intérieure



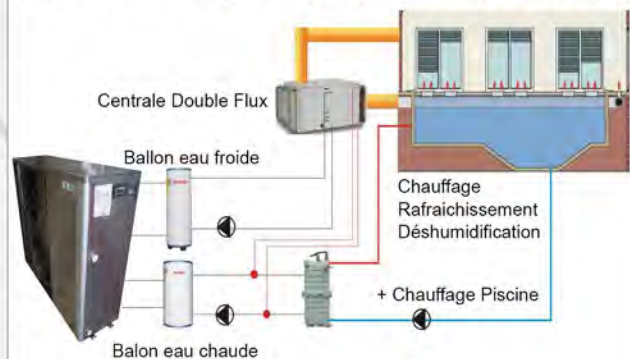
Bi-bloc avec unité intérieure gainable



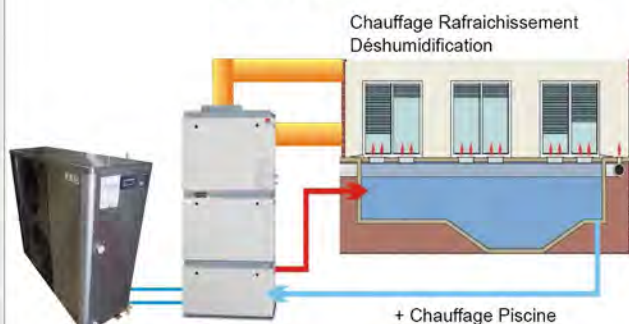
Centrale double flux gainable avec Batterie eau chaude



Centrale double flux gainable avec batterie d'eau chaude et ECS



Bi-bloc gainable



Industriel Double Flux + Batterie Eau Chaude

